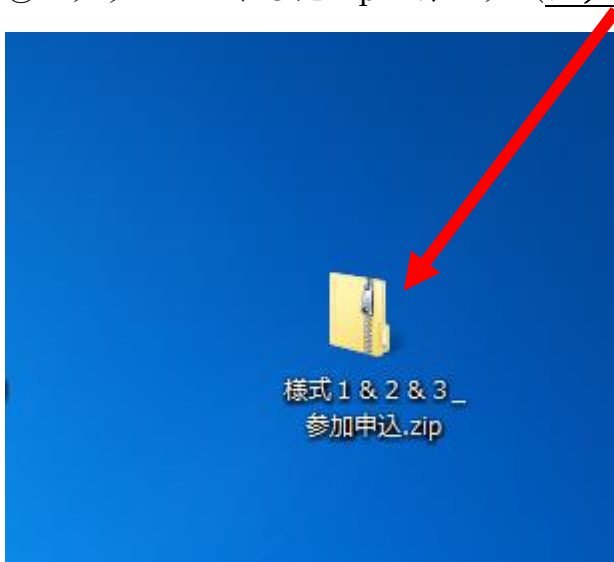


## 「zip 形式ファイルの解凍手順について」

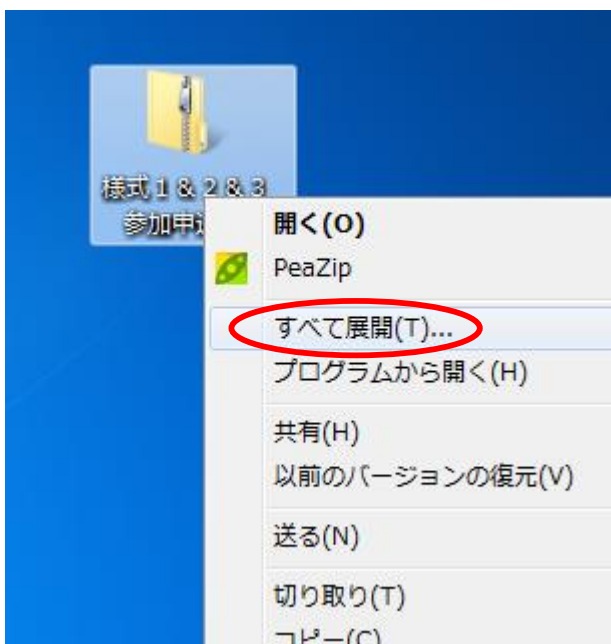
大会公式 Web サイトからダウンロードした「様式1 & 2 & 3\_参加申込.zip」は圧縮形式ファイルです。そのままでは利用できません。(zip フォルダ中のファイルは確認できますが、書き込み時にエラーメッセージが出ます)

解凍（展開）手順は以下の通りです。（ウィンドウズ7の場合）

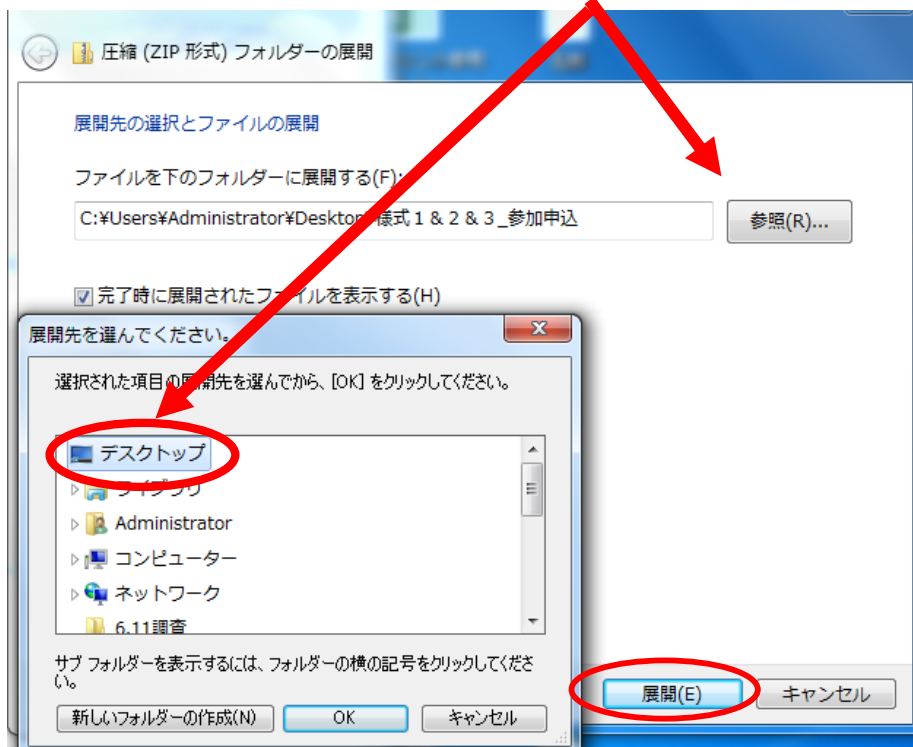
- ① ダウンロードした zip フォルダ（ファスナー有）



- ② 右クリック → 「すべて展開 (T)」を選択



- ③ 任意の展開先を指定します。参照タブ→展開先を指定（ここではデスクトップを選択）  
展開先を指定後、「展開」をクリックで解凍（展開）処理は完了します。



- ④ デスクトップ上にフォルダが作成されます。（ファスナー無）



- ⑤ ④で作成したフォルダ内のファイルを使用して下さい。

#### 追記

「様式 1 & 2 & 3\_参加申込.zip」はマクロを含むエクセルファイルの為、圧縮ファイルで公式Webサイトに掲載しております。（セキュリティ強化のため）ご理解ください。